



- Utilizzare su cute integra.
- Se presenti ferite proteggere come da indicazioni mediche.
- Non utilizzare in caso di usura, rottura o non integrità del materiale.
- Il tutore deve essere indossato con una maglietta o una canottiera.
- La confezione e le istruzioni fanno parte del dispositivo medico.
- La modifica/alterazione del dispositivo medico esclude ogni responsabilità del fabbricante.
- Per evitare una possibile perdita di funzionalità del prodotto o una limitata durata dello stesso si consiglia di prevenire/limitare il contatto tra il dispositivo e creme, oli, lozioni o sostanze grasse o acide.
- Non procedere a modificare le regolazioni effettuate dal medico o tecnico ortopedico sul **MD** in modo da non portare ad una perdita di funzionalità del prodotto.
- Il prodotto non prevede accessori e non è stato concepito per essere utilizzato in combinazione con altri **MD** (p.es. in caso di applicazione di creme, attendere il tempo necessario al loro completo assorbimento).

**AVVERTENZE D'USO**

**INDICAZIONI:** tutore destinato alla stabilizzazione e sostegno attraverso la ridistribuzione della pressione del tratto dorso-lombare della colonna. Utile nei trattamenti degli stati patologici di natura ortopedica del tratto D4 - S1 della colonna, come ad esempio: dorsalgie e lombalgie (acute e croniche); dorsalgie e lombalgie di tipo meccanico; esiti stabilizzati di ciotoplastiche e vertebroplastiche; dorso curvo; supporto nella gestione di localizzazioni metastatiche vertebrali dorso-lombari; post operatorio interventi discectomia; coadiuvante nel postoperatorio di interventi correttivi per scoliosi; esiti interventi di stabilizzazione vertebrale; cedimenti somatici su base osteoporotica; spondilodiscartrosi dorso-lombare.

**CONTROINDICAZIONI:** al momento, nessuna nota. La corretta applicazione, secondo le puntuali indicazioni fornite dal medico curante o del tecnico ortopedico, non dà luogo a controindicazioni. **APPLICAZIONE:** solo per adulti.

 Fabbricante	 Dispositivo medico	 Codice prodotto	 Conservare lontano da fonti di calore
 Consultare le istruzioni d'uso	 Conservare in ambiente secco	 Codice lotto	 Uso multiplo singolo paziente

 AZIENDA CERTIFICATA ISO 13485:2016

 **FGP srl**  
Via Alessandro Volta 3  
I-37062 Dossobuono VR  
T +39 0458600867  
F +39 0458600835  
www.fgpsrl.it - fgp@fgpsrl.it

FISTRBACKSILVERE  
Rev. 02 - 01/24










  
Orthopedic & Rehabilitation Equipment

# BACKSILVER EVO BACKSILVER EVO SHORT

Corsetto semirigido con filo d'argento, spillacci e asta di sostegno

**NOTA:** questo dispositivo medico di classe I deve essere utilizzato con le dovute avvertenze riportate nelle presenti istruzioni, in combinata con quelle fornite dal tecnico ortopedico o dal medico curante, che formano parte integrante delle stesse. Per ogni presunta problematica insorta in conseguenza dell'uso del dispositivo rivolgersi al medico curante o al tecnico ortopedico. In caso di reclami o asseriti malfunzionamenti, si prega di rivolgersi al rivenditore presso il quale è stato acquistato il prodotto. L'ortesi è realizzata per l'uso esclusivo di un singolo paziente. In caso di incidente grave, morte o grave deterioramento delle condizioni di salute del paziente, relazionabili al **MD**, contattare immediatamente il fabbricante e l'Autorità competente.

**CONSERVAZIONE:** conservare in luogo asciutto a temperatura ambiente.  
**Smaltimento:** non disperdere nell'ambiente.  
Il prodotto può essere smaltito con i rifiuti domestici.

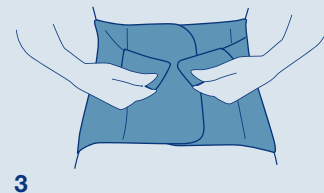
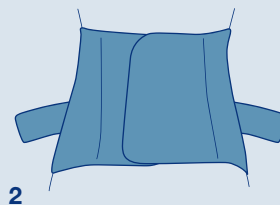
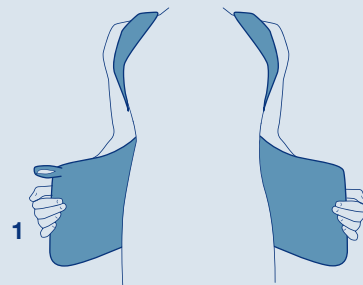
SIMBOLO	SIGNIFICATO
	Lavaggio a mano. NOTA: normale lavaggio a mano a temperatura massima di 30° con sapone neutro. Risciacquare accuratamente
	Non candeggiare
	Non asciugare in asciugabiancheria a tamburo rotativo
	Non stirare
	Non lavare a secco

**PULIZIA**

- STRUTTURA**
- tessuto elastico, altamente trasparente e sottile
  - trattata interna in filo d'argento
  - sagomatura anatomica per un maggiore comfort
  - patta anteriore di dimensioni ridotte
  - sacca porta asta dotata di imbottitura di protezione
- TIRANTI**
- 2 tiranti elastici che si agganciano anteriormente in un unico tirante
  - sistema di spillacci Double X Pro con doppio incrocio posteriore
  - e spillacci sagomati per un migliore comfort
- STECATURA**
- 2 stecche in acciaio armonico removibili
  - 1 asta sagomata in alluminio modellabile ed estraibile
- CHIUSURA ANTERIORE**
- a strappo e antirraffacciamento

# ISTRUZIONI PER L'USO

1. Aprire tutte le chiusure a strappo, indossare il corsetto come uno zaino (fig. 1) e fissare la chiusura frontale (fig. 2).
2. Far aderire i tiranti elastici alla chiusura frontale (figg. 3 e 4).
3. Portare in trazione i tiranti degli spillacci e poi fermarli alla chiusura frontale del corsetto (figg. 5 e 6).
4. Per togliere il corsetto aprire i tiranti e posizionarli sulle asole laterali in modo da facilitare il riutilizzo del tutore. Infine aprire la patella frontale utilizzando l'apposito passante (fig. 7).



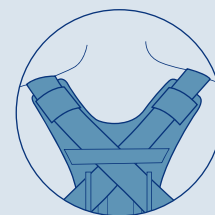
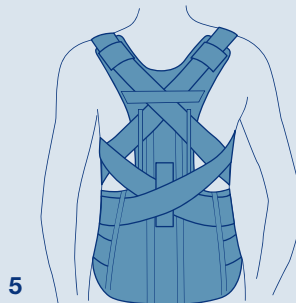
## ATTENZIONE

Posizione corretta dei tiranti e degli spillacci (fig. 5bis).

## MISURE

### Taglie Ø Vita

XS	60–70 cm
S	70–80 cm
M	80–90 cm
L	90–100 cm
XL	100–110 cm
XXL	110–120 cm

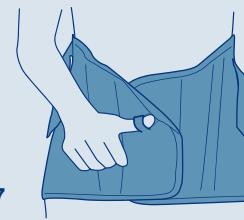
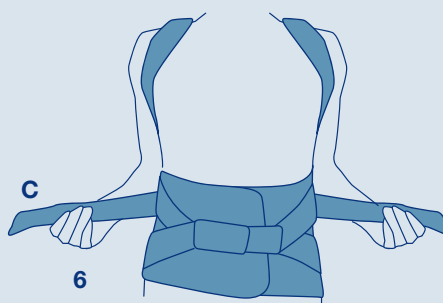


### Altezza posteriore

DBSIL-150 normale: 54 cm  
DBSIL-150SH short: 47 cm

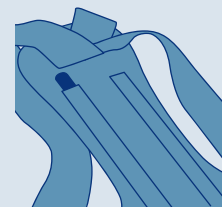
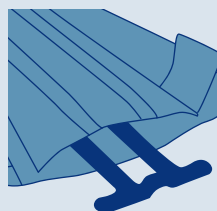
### Codici d'ordine:

DBSIL-150  
DBSIL-150SH



# ISTRUZIONI PER IL TECNICO ORTOPEDICO

BackSilver Evo e BackSilver Evo Short sono modulabili per accompagnare il paziente nel percorso riabilitativo. La stecca centrale sagomata in lega di alluminio (A) e quelle in acciaio armonico (B) sono collocate in apposite tasche e facilmente estraibili. Questo permette di adattare a spinta alle necessità terapeutiche del paziente. Per la prima applicazione se necessario tagliare opportunamente i tiranti posteriori (fig. 6, elemento C).



A

B