



# PLE 101 MANUMED® DISK

Tutore rigido per polso

## MISURE (DX/SX)

Taglie	1°	14,5-19,5 cm
Ø Polso	2°	19,5-23,5 cm
Altezza		22cm
		24 cm



Codice d'ordine: PLE-101

- STEGATURA**
  - mediante struttura interna in alluminio modellabile
- STRUTTURA**
  - doppia imbottitura elettrosaldata con monospugna a contatto con la pelle
  - completamente apribile
  - cuciture solo sui tiranti
- CHIUSURA**
  - mediante 3 cinturini a strappo regolabili

SIMBOLO	SIGNIFICATO
	Lavaggio a mano. <b>NOTA:</b> normale lavaggio a mano a temperatura massima di 30° con sapone neutro. Risciacquare accuratamente
	Non candeggiare
	Non asciugare in asciugabiancheria a tamburo rotativo
	Non stirare
	Non lavare a secco

## MANUTENZIONE

**CONSERVAZIONE:** conservare in luogo asciutto a temperatura ambiente. Proteggere dal calore, dall'esposizione diretta alla luce del sole e dall'umidità. **Smaltimento:** non disperdere nell'ambiente. Il prodotto può essere smaltito con i rifiuti domestici.

- Conservare in ambiente secco
- Conservare lontano da fonti di calore

**NOTA:** questo dispositivo medico di classe I deve essere utilizzato con le dovute avvertenze riportate nelle presenti istruzioni, in combinata con quelle fornite dal tecnico ortopedico o dal medico curante, che formano parte integrante delle stesse. Per ogni avvertenza problematica insorta in conseguenza dell'uso del dispositivo rivolgersi al medico curante o al tecnico ortopedico. In caso di reclami o asseriti malfunzionamenti, si prega di rivolgersi al rivenditore presso il quale è stato acquistato il prodotto. L'orsi è realizzata per l'uso esclusivo di un singolo paziente. In caso di incidente grave, morte o grave deterioramento delle condizioni di salute del paziente, relazionabili al **MD**, contattare immediatamente il fabbricante e l'Autorità competente.



**CE** AZIENDA CERTIFICATA  
UNI CEI EN ISO 13485:2016

Rev.2 - 02/22

**FGP srl**  
Via Alessandro Volta 3  
I-37062 Dossobuono VR  
T +39 0458600867  
F +39 0458600835  
www.fgpsrl.it - fgp@fgpsrl.it

**DESTINAZIONE D'USO DEL DISPOSITIVO MEDICO MD** coadiuvante nel trattamento degli stati patologici di natura ortopedica dell'arto superiore.

**INDICAZIONI:** tendiniti flessori ed estensori; trattamento post-operatorio di fratture stabili dell'anziano; traumi distorsivi moderati e severi del polso; esiti di frattura del polso; post operatorio di fratture di radio ed ulna distali; artralgie.

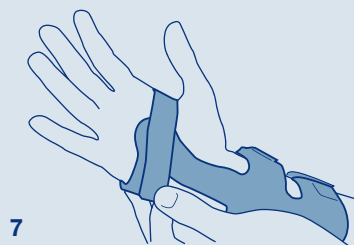
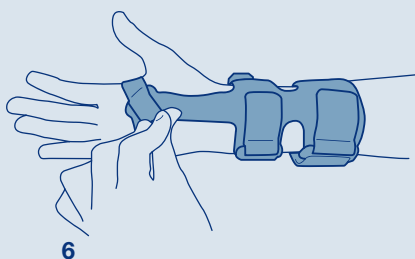
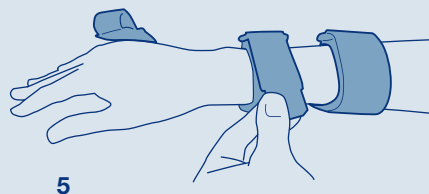
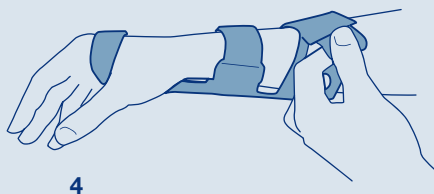
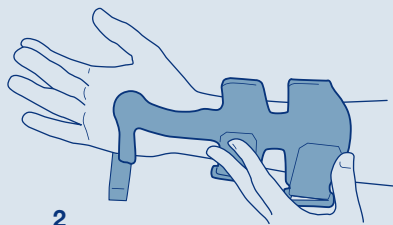
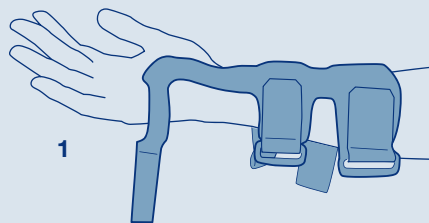
**CONTROINDICAZIONI:** al momento, nessuna nota. La corretta applicazione, secondo le puntuali indicazioni fornite dal medico curante o dal tecnico ortopedico, non dà luogo a controindicazioni. **APPLICAZIONE:** solo per adulti.

## AVVERTENZE D'USO

- Utilizzare su cute integra.
- Se presenti ferite proteggere come da indicazioni mediche.
- Non utilizzare in caso di usura, rottura o non integrità del materiale.
- La confezione e le istruzioni fanno parte del dispositivo medico.
- La modifica/alterazione del dispositivo medico toglie responsabilità al fabbricante.
- Fer evitare una possibile perdita di funzionalità del prodotto o una limitata durata dello stesso si consiglia di prevenire/limitare il contatto tra il dispositivo e creme, oli, lozioni o sostanze grasse o acide.
- Non procedere a modificare le regolazioni effettuate dal medico o tecnico ortopedico sul **MD** in modo da non portare ad una perdita di funzionalità del prodotto.
- Il prodotto non prevede accessori e non è stato concepito per essere utilizzato in combinazione con altri **MD** (p.es. creme in caso di applicazioni asettate il tempo di completo assorbimento).

# ISTRUZIONI PER L'USO

1. Sganciare tutti i nastri a strappo della polsiera.
2. Appoggiare la mano alla polsiera modellata (Fig. 1 e 2).
3. Chiudere i nastri a strappo, rispettando la sequenza illustrata.



# ISTRUZIONI PER IL TECNICO ORTOPEDICO

La stecca preformata anatomicamente deve essere modellata all'anatomia dell'utilizzatore.  
Aprire i nastri a strappo e procedere alla modellazione al fine di ottenere una completa aderenza della stecca al braccio e al palmo.