



- Utilizzare su cute integra.
- Se presenti ferite proteggere come da indicazioni mediche.
- Non utilizzare in caso di usura, rottura o non integrità del materiale.
- Il tutore deve essere indossato con una maglietta o una canottiera.
- La confezione e le istruzioni fanno parte del dispositivo medico.
- La modifica/alterazione del dispositivo medico esclude ogni responsabilità del fabbricante.
- Per evitare una possibile perdita di funzionalità del prodotto o una limitata durata dello stesso si consiglia di prevenire/limitare il contatto tra il dispositivo e creme, oli, lozioni o sostanze grasse o acide.
- Il prodotto non prevede accessori e non è stato concepito per essere utilizzato in combinazione con altri (MD) (p.es. in caso di applicazione di creme, attendere il tempo necessario al loro completo assorbimento).

AVVERTENZE D'USO

secondo le puntuali indicazioni fornite dal medico curante o del tecnico ortopedico, non dà luogo a controindicazioni. **APPLICAZIONE:** solo per adulti.

CONTRINDICAZIONI: al momento, nessuna nota. La corretta applicazione, posturale; coadiuvante nel dolore da dorso curvo strutturato; esiti fratture clavicolari. **INDICAZIONI:** tutore coadiuvante nel trattamento di atteggiamenti posturali non corretti del tronco mediante stimolazione meccanica neuromuscolare del tronco, come ad esempio: dorso curvo non strutturato; iperlordosi non strutturata; patolo-già spalla con compromesso scapolare; cervicobrachialgie; ipotonotrofia della musco-latura del tronco; contratture muscolari del trapezi; dei medializzatori delle scapole; coadiuvante nel trattamento del morbo di Scheuermann e nella correzione di vizi posturali; coadiuvante nel dolore da dorso curvo strutturato; esiti fratture clavicolari.

 Fabbricante	 Dispositivo medico	 Codice prodotto	 Conservare lontano da fonti di calore
 Consultare le istruzioni d'uso	 Conservare in ambiente secco	 Codice lotto	 Uso multiplo singolo paziente



AZIENDA CERTIFICATA
ISO 13485:2016

 **FGP srl**
Via Alessandro Volta 3
I-37062 Dossobuono VR
T +39 0458600867
F +39 0458600835
www.fgpsrl.it - fgp@fgpsrl.it



FIRSTDORSILEVO
Rev. 10 - 02/23






FGP
 Orthopedic & Rehabilitation Equipment

P+ DORSOLLIEVO

Tutore posturale

Da questo impegno nasce POSTURE PLUS SYSTEM: una soluzione di proiettili per ridurre alla corretta postura. anelastici e tessuti elastici confortevoli e performanti, stimola impulsi maglie e pantaloni posturali che, grazie alla sinergia tra fasce di trazione POSTURE PLUS SYSTEM è una proposta di abbigliamento frutto dell'innovazione, esperienza e tecnologia FGP, completamente Made in Italy perché confezionate qui, nella nostra struttura e nei nostri impianti, per un benessere dedicato a tutti.






Il nostro impegno parla italiano, e comunica a tutti la lingua universale del benessere. E a tutti dedichiamo la nostra tecnologia, la nostra ricerca, e le soluzioni più innovative nel campo della riabilitazione nate dal dialogo costante con i più autorevoli professionisti del settore ortopedico e riabilitativo. Perché per noi di FGP, star bene è un diritto di tutti, e migliorare la vita di tutti è un impegno.

POSTURE PLUS SYSTEM

NOTA: questo dispositivo medico di classe I deve essere utilizzato con le dovute avvertenze riportate nelle presenti istruzioni, in combinata con quelle fornite dal tecnico ortopedico o dal medico curante, che formano parte integrante delle stesse. Per ogni presunta problematica insorta in conseguenza dell'uso del dispositivo rivolgersi al medico curante o al tecnico ortopedico. In caso di reclami o asseriti malfunzionamenti, si prega di rivolgersi al rivenditore presso il quale è stato acquistato il prodotto. L'ortopedico o grave deterioramento delle condizioni di salute del paziente, relazionabili al MD, o in caso di incidente grave, morte, contattare immediatamente il fabbricante e l'Autorità competente.

Il prodotto può essere smaltito con i rifiuti domestici.

CONSERVAZIONE: conservare in luogo asciutto a temperatura ambiente. Proteggere dal calore, dall'esposizione diretta alla luce del sole e dall'umidità.

SIMBOLO	SIGNIFICATO
	Lavaggio a mano. NOTA: normale lavaggio a mano a temperatura massima di 30° con sapone neutro. Risciacquare accuratamente
	Non candeggiare
	Non asciugare in asciugabiancheria a tamburo rotativo
	Non stirare
	Non lavare a secco

PULIZIA

STRUTTURA

- la parte a contatto con il dorso è realizzata in materiale 3D traspirante, privo di cuciture
- le fasce di trazione ascellare ed addominale sono realizzate in materiale ad alto coefficiente elastico con sistema modulare di tensionamento
- dotato di barre di rinforzo in alluminio modellabile

CHIUSURA

- a strappo

PER IL TECNICO ORTOPEDICO PRIMA APPLICAZIONE

1. Far indossare il tutore inserendo le braccia nelle fasce di trazione elastiche come se fosse uno zaino (fig. 1).
2. Regolare il sistema a strappo removibile presente nella parte posteriore (fig. 2) e adattare la spinta dorsale alle esigenze del paziente.
3. Regolare la trazione delle fasce superiori (figg.3-4-5) e successivamente quella delle fasce inferiori (figg. 6-7). Se troppo lunghe: tagliare a misura l'estremità non a strappo (fig. 8). Le fasce sono ritagliabili e permettono così, una volta individuata la corretta lunghezza, di evitare inutili accumuli di tessuto.

Se necessario è possibile modellare le barre in alluminio di rinforzo presenti nella parte posteriore.

Far reindossare il tutore al paziente ed eventualmente perfezionare la regolazione.

ISTRUZIONI PER L'USO APPLICAZIONI SUCCESSIVE

1. Indossare il tutore infilando le braccia come se fosse uno zaino (fig. 1).
2. Tirare lateralmente le cinghie (figg. 3-4) e chiuderle anteriormente (figg. 5-6-7).

PULIZIA

Si consiglia di rimuovere le stecche modellabili e chiudere le chiusure a strappo prima di lavare il dispositivo.

MISURE

Taglie	Ø Vita
XS	56-64 cm
S	64-72 cm
M	72-80 cm
L	80-90 cm
XL	90-100 cm



Altezza

44,5 cm

Codice d'ordine

PPS-DSO G (grigio)
PPS-DSO S (skin)

RIALLINEAMENTO PORZIONE TRONCO-LOMBARE

