

DESTINAZIONE D'USO DEL DISPOSITIVO MEDICO [MD] coadiuvante nel trattamento degli stati patologici di natura ortopedica dell'arto inferiore.

INDICAZIONI: lieve instabilità post traumatica; estro distorsione ginocchio; estiti stabilizzati di traumi del ginocchio; traumatismi della rotula; lieve e moderata artrosi femoro-rotulea; lussazione rotulea cronica e non; iperpressione rotulea grave; gonartrosi lieve (per Phylo® 76) o moderata (per Phylo® 76 A).

CONTROINDICAZIONI: al momento, nessuna nota. La corretta applicazione non dà luogo a controindicazioni. **APPLICAZIONE:** solo per adulti.

AVVERTENZE D'USO

- Utilizzare su cute integra.
- Se presenti ferite proteggere come da indicazioni mediche.
- Non utilizzare in caso di usura, rottura o non integrità del materiale.
- La confezione e le istruzioni fanno parte del dispositivo medico.
- La modifica/alterazione del dispositivo medico toglie ogni responsabilità al fabbricante.
- Fer evitare una possibile perdita di funzionalità del prodotto o una limitata durata dello stesso si consiglia di prevenire/limitare il contatto tra il dispositivo e creme, oli, lozioni o sostanze grasse o acide.
- Non procedere a modificare le regolazioni effettuate dal medico o tecnico ortopedico sul [MD] in modo da non portare ad una perdita di funzionalità del prodotto.
- Il prodotto non prevede accessori e non è stato concepito per essere utilizzato in combinazione con altri [MD] (p.es. creme in caso di applicazioni aspettate il tempo di completo assorbimento).



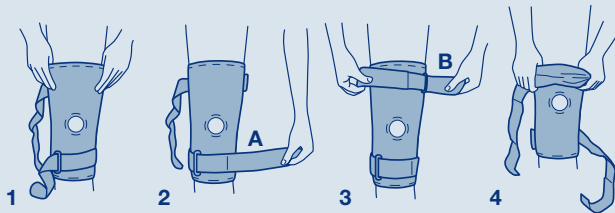
PHYLO® 76
PHYLO® 76 A

Ginocchiera traspirante armata con snodo policentrico coperto aperta e non

ISTRUZIONI PER L'USO

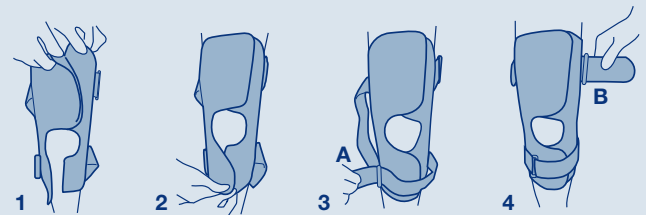
PHYLO® 76

1. Aprire i nastri a strappo e fate scorrere l'ortesi lungo la gamba (fig. 1).
2. Posizionate il tutore in modo tale che il foro rotuleo sia posizionato esattamente sulla rotula.
3. Fissate infine la chiusura a strappo inferiore A e poi quella superiore B (figg. 2 e 3).
4. Sfilare la ginocchia come da fig. 4.



PHYLO® 76A

1. Aprire i nastri a strappo e la chiusura frontale (fig. 1).
2. Chiudere la parte superiore e inferiore della chiusura frontale (figg. 1 e 2).
3. Fissate infine la chiusura a strappo inferiore A e poi quella superiore B (figg. 3 e 4).



STRUTTURA

- soft in tessuto Phylo® traspirante, con rete posteriore, tubolare, con foro rotuleo (PHY-76 A completamente aperta).

SNODO/ASTE

- policentrico libero ultrapiatto
- totalmente coperto ed estraibile

TIPOLOGIA REGOLAZIONE

- nessuna

STABILIZZATORE ROTULEO

- in schiuma di polietilene a forma di mezzaluna orientabile a 360° con sistema a strappo (per PHY-76)
- PHY-76 A nessuna

CHIUSURA

- mediante due fasce a strappo regolabili con sistema a pinzetta

NOTE

- il materiale è stato oggetto di trattamento termo-regolatore SMART TEMP e per una maggiore sensazione di freschezza FRESH TECH.



MISURE

Taglie	Ø Coscia
XS	31-37 cm
S	37-45 cm
M	45-51 cm
L	51-57 cm
XL	57-65 cm
XXL	65-74 cm

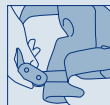
Altezza 34 cm

Codice d'ordine

PHY-76
PHY-76A

MANUTENZIONE

Prima del lavaggio aprire i nastri a strappo, togliere le articolazioni e chiudere i nastri a strappo. Dopo il lavaggio, reinserire le articolazioni attraverso l'apposita apertura, collocata rispettivamente nella parte superiore ed inferiore del copri snodo, in corrispondenza dei nastri a strappo; l'asta più lunga dovrà essere posizionata sulla parte superiore della ginocchiera.



MANUTENZIONE

SIMBOLO	SIGNIFICATO
	Lavaggio a mano. NOTA: normale lavaggio a mano a temperatura massima di 30° con sapone neutro. Risciacquare accuratamente
	Non candeggiare
	Non asciugare in asciugabiancheria a tamburo rotativo
	Non stirare
	Non lavare a secco

CONSERVAZIONE

Conservare in luogo asciutto a temperatura ambiente. Proteggere dal calore, dall'esposizione diretta alla luce del sole e dall'umidità. **Smaltimento: non disperdere nell'ambiente. Il prodotto può essere smaltito con i rifiuti domestici.**



NOTA

Questo dispositivo medico non è stato concepito per essere utilizzato da chiunque senza le dovute avvertenze riportate nelle presenti istruzioni e quelle fornite dal tecnico ortopedico o dal medico curante. Per ogni problema nato dopo l'uso del dispositivo, rivolgersi al medico curante o al tecnico ortopedico. In caso di reclami o malfunzionamento rivolgersi alla ditta FGP Srl indicandone i motivi al numero di telefono 045 8600867 oppure inviare una e-mail a fgp@fgpsrl.it. - L'ortesi è realizzata per l'uso esclusivo di un singolo paziente. In caso di incidente grave, morte o grave deterioramento delle condizioni di salute del paziente, relazionabili al **MD**, contattare immediatamente il fabbricante e l'Autorità competente.